



Lohnsoftwarehersteller-Test

23. Jänner 2018

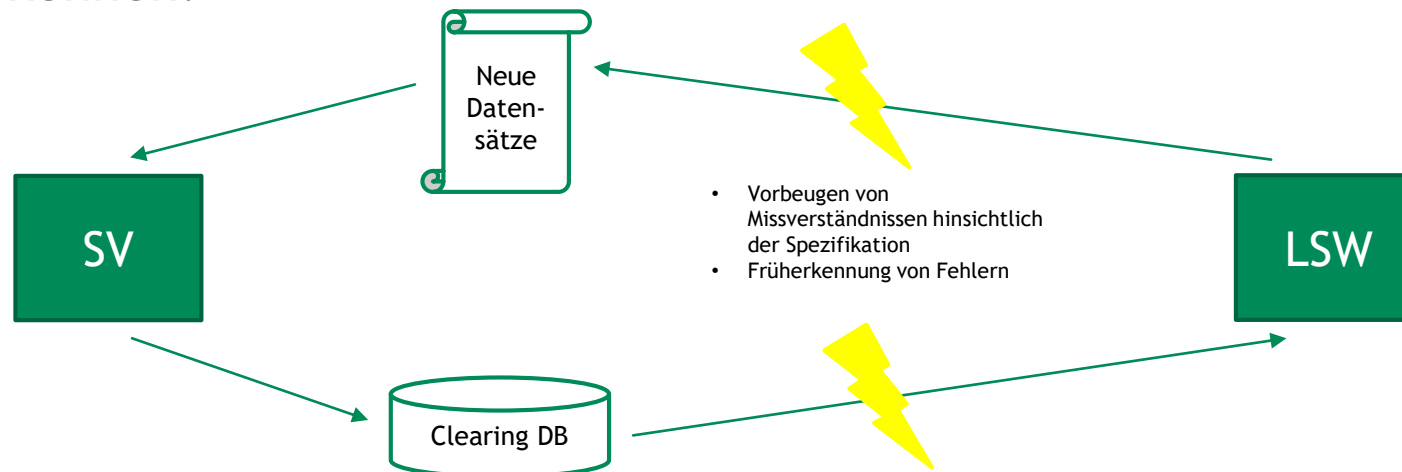
Version 1.0

Agenda

- ▶ Ziele und fachlicher Fokus
- ▶ Eckpunkte des LSWH-Tests
- ▶ Kommunikationsplattform
 - ▶ Information und Kommunikation
 - ▶ Geschlossener Bereich
 - ▶ Registrierung und Kontaktmöglichkeiten
- ▶ Testablauf
 - ▶ Schematischer Aufbau eines Testzyklus
 - ▶ Testzyklen ab Mai 2018
- ▶ Fachlicher Terminplan
- ▶ Kontrollen und Testdrehbuch
- ▶ Teststammdaten

Ziele

- ▶ Der geplante Test soll den Lohnsoftwareherstellern (LSWH) die Möglichkeit bieten, die im Zuge der Einführung der mBGM geschaffenen neuen Datensätze sowie das Clearingverfahren im Zusammenspiel mit der SV bereits vor dem Echteinsatz zu testen, um Missverständnisse hinsichtlich der Spezifikationen (Interpretation der DM-Org) bzw. Fehler in der LSW frühzeitig zu erkennen.



Fachlicher Fokus

1. Neue Meldemethodik - Referenzsystem
2. Neuer, hierarchischer Datensatzaufbau der mBGM
3. Neue und geänderte Meldungen/ Satzarten
4. Neue Rollungslogik durch Storno-und Neumeldung
5. Neuer Geschäftsprozess & neue Schnittstelle SV-Clearingsystem
6. Korrekte Beitragsabrechnung (Summenbildung) der mBGM

Eckpunkte des LSWH-Tests

- ▶ Testmöglichkeiten für LSWH - Dienstgeber nicht involviert
- ▶ Synthetische Daten - keine Produktionsdatensätze
- ▶ Fachlicher Zeitraum Jänner - April 2019: mBGM - keine BN
- ▶ Mehrere Testzyklen im Jahr 2018
- ▶ Start erster Testzyklus Mitte Mai 2018
- ▶ Meldeverarbeitende Systeme sind in der Testplattform angebunden
- ▶ Aktuelle Informationen werden auf der Kommunikationsplattform veröffentlicht

LSWH-Test Kommunikationsplattform

Aufruf des LSWH Kommunikationsportals erfolgt über www.sozialversicherung.at - Dienstgeber - monatliche Beitragsgrundlage



Allgemeines

- › Aktuelles
- › Gesetzliche Bestimmungen

Fachinformationen

- › Fachliche Umsetzung
- › Technische Umsetzung
- › Fragen-Antworten-Katalog (FAQ)
- › Publikationen

Lohnsoftwarehersteller-Test

- › Allgemeine Informationen
- › Registrierung LSWH-Test
- › Kontaktanfrage LSWH-Test
- › FAQ LSWH-Test

Information und Kommunikation

Das SV-Portal (Dienstgeber/monatliche Beitragsgrundlagenmeldung) dient als LSWH Kommunikationsplattform und gliedert sich in einen öffentlich zugänglichen sowie einen geschlossenen Bereich.

LSWH-Test Kommunikationsplattform über www.sozialversicherung.at

Öffentlicher Bereich

- ▶ Allgemeine Informationen LSWH Test
- ▶ FAQ
- ▶ Registrierung LSWH Test
- ▶ Kontaktformulare LSWH Test (Anfrage Testergebnisse, organisatorische Anfragen)

Geschlossener Bereich

- ▶ Informationen LSWH Testdurchführung (Unterstützte Anwendungsfälle, Testzyklen, Technische Infos)
- ▶ Aktuelle Testinformationen (aktueller Zeitreisetag, Testablauf - Testdrehbuch, eventuelle Testeinschränkungen)
- ▶ Linksammlung LSWH Test

Registrierung Teilnahme LSWH Test

- ▶ Registrierung für LSWH Test unter www.sozialversicherung.at (mBGM) - LSWH Test ist ab sofort möglich
- ▶ Angabe von Daten zu Unternehmen und Ansprechperson. Zusätzlich ist für den Zugriff auf die Testumgebung die Freischaltung der IP-Adresse erforderlich und die Bekanntgabe der ELDA Seriennummer.
- ▶ Eine Registrierung ermöglicht die Teilnahme an allen Testzyklen, es ist keine mehrfache Registrierung erforderlich.
- ▶ Um an einem Testzyklus teilnehmen zu können, muss die Registrierung mindestens 3 Wochen vor Teststart vorgenommen sein

Registrierung

Unternehmen

Unternehmen*

Straße/Nr.*

Postleitzahl*

Ort*

Land*

Technische Daten

Verwendete Lohnsoftware*

IP Adresse*

ELDA Seriennummer*

Ansprechperson

Vorname*

Nachname*

Telefon*

E-Mail*

Träger BVA GKK VAEB

Privatbahn / Seilbahn
 Bergbau
 Beamte / ÖBB

Weiter

* Felder sind als Pflichtfeld auszufüllen

Schematische Abbildung - Registrierungsformular

Ablauf der Registrierung



Online Registrierung über die LSWH Kommunikationsplattform

E-Mail 1

Bestätigungs-E-Mail und Erhalt der LSWH-ID

E-Mail 2

Aufforderung zur Durchführung von Anbindungstests nach erfolgter IP-Freischaltung



Durchführung Anbindungstest

E-Mail 3

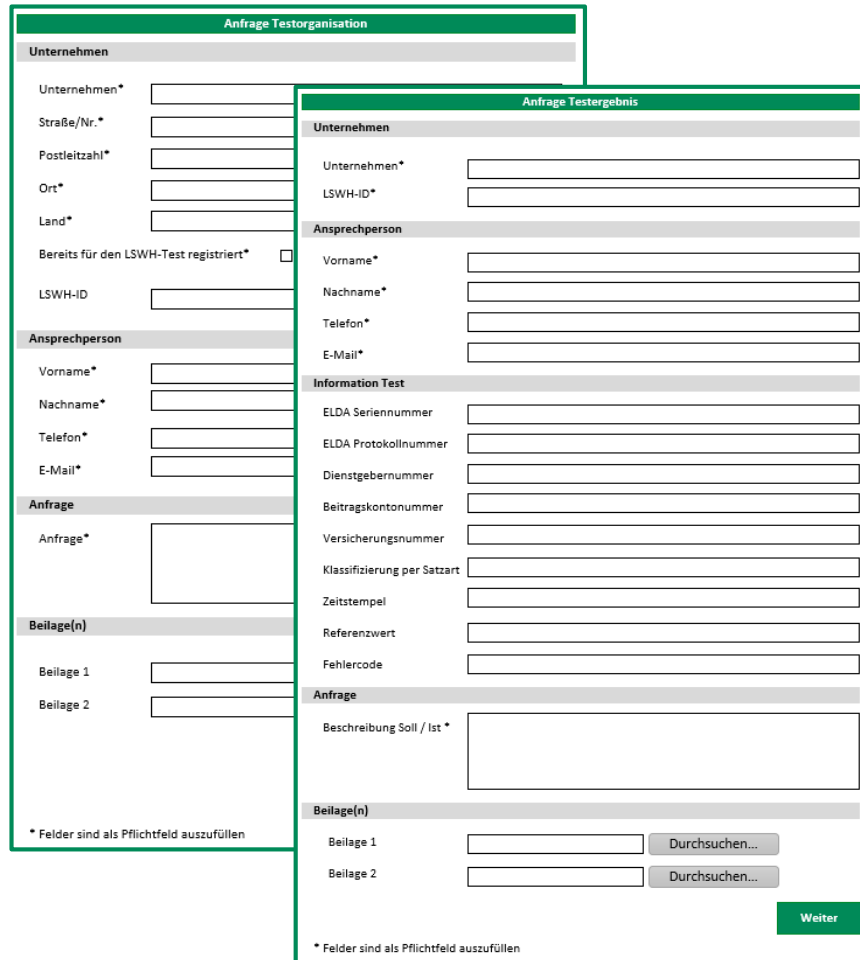
Übermittlung der Testdaten nach erfolgreicher Rückmeldung zum Anbindungstest

E-Mail 4

Übermittlung der Zugangsdaten für eSV-Portal vor Teststart

Kontaktmöglichkeiten LSWH-Test

- ▶ Kontaktmöglichkeit über LSWH Plattform auf www.sozialversicherung.at

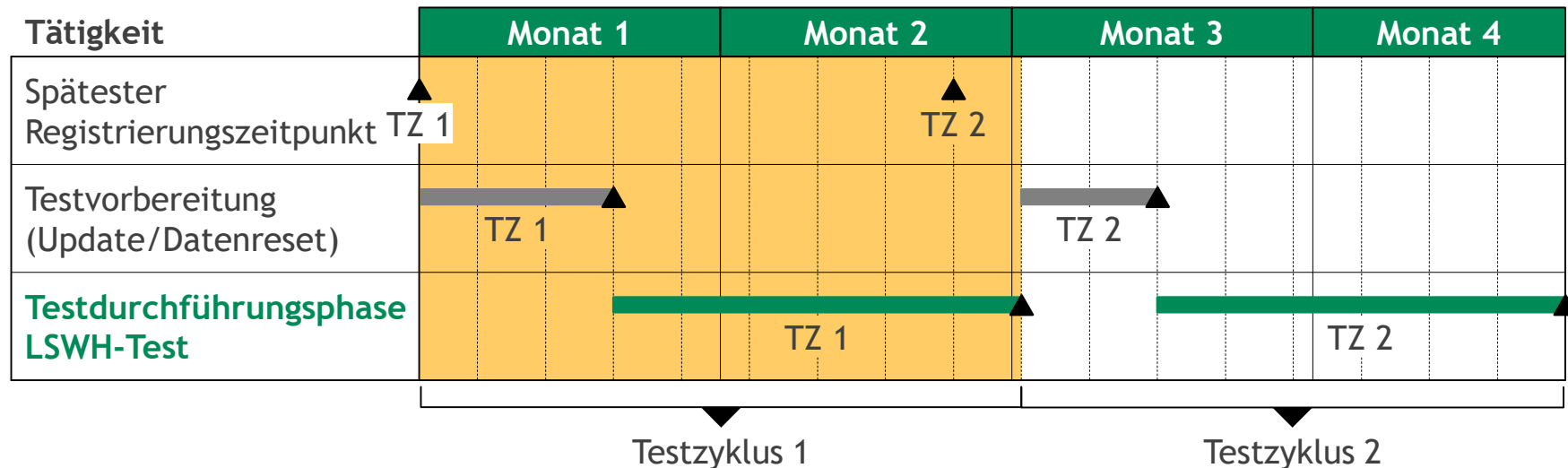


The image shows two overlapping web forms. The top form is titled 'Anfrage Testorganisation' and contains fields for company details (Unternehmen, Straße/Nr., Postleitzahl, Ort, Land), a checkbox for 'Bereits für den LSWH-Test registriert', LSWH-ID, contact person details (Vorname, Nachname, Telefon, E-Mail), a text area for 'Anfrage', and two attachment fields (Beilage 1, Beilage 2). The bottom form is titled 'Anfrage Testergebnis' and contains fields for company details (Unternehmen, LSWH-ID), contact person details (Vorname, Nachname, Telefon, E-Mail), and a list of test-related fields: ELDA Seriennummer, ELDA Protokollnummer, Dienstgebernummer, Beitragskontonummer, Versicherungsnummer, Klassifizierung per Satzart, Zeitstempel, Referenzwert, Fehlercode. It also has a text area for 'Beschreibung Soll / Ist', two attachment fields (Beilage 1, Beilage 2) with 'Durchsuchen...' buttons, and a 'Weiter' button at the bottom right. Both forms include a note: '* Felder sind als Pflichtfeld auszufüllen'.

- ▶ **Allgemeine/Organisatorische Fragen zum LSWH Test**
- ▶ **Fragen zu Testergebnissen während der Testdurchführung, Analyse erfolgt durch SV-Fachexperten**
- ▶ **Abwicklung und Rückmeldung erfolgt über LSWH Testmanagement**

Schematische Abbildung - Kontaktformulare

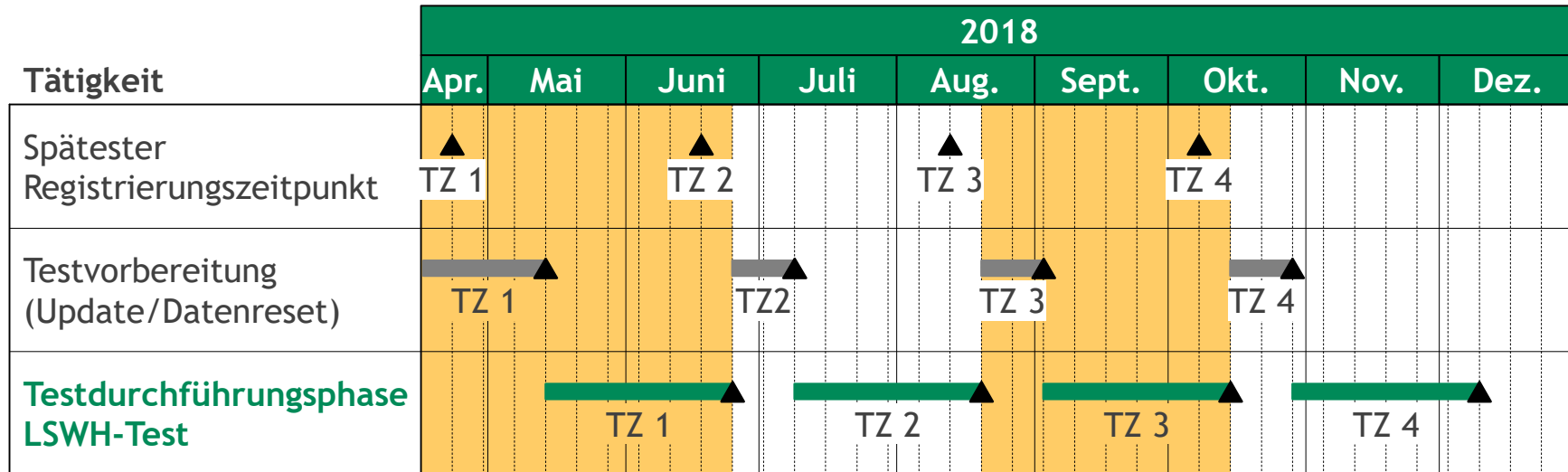
Schematischer Testzyklusaufbau



Exemplarische Darstellung eines Testzyklus (TZ) hinsichtlich LSWH Testdurchführung

- ▶ Es ist geplant, den fachlichen Terminplan in jedem Zyklus gleich abzuwickeln
- ▶ Testdurchführungsphase eines Testzyklus beträgt daher jeweils rund 6 Wochen
- ▶ Der Beginn eines Zyklus ist für Umgebungswartung und etwaige Softwareaktualisierungen reserviert. Die Bewegungsdaten der vorhergehenden Testdurchführung werden gelöscht.

Testzyklen LSWH-Test 2018



- ▶ Aktuelle Planung der LSWH-Testzyklen für 2018
- ▶ Für die Teilnahme an einem Testzyklus ist die Registrierung zum LSWH Test mindestens 3 Wochen vor Testdurchführungsstart erforderlich (Registrierung ist nur einmal erforderlich)
- ▶ Derzeit ist kein regulärer Betrieb der LSWH Testplattform nach 2018 vorgesehen; der LSWH Test endet mit dem letzten planmäßigen Zyklus im Dezember 2018

Fachlicher Terminplan je Testzyklus

- ▶ Die Testdurchführung eines jeden Zyklus startet mit dem Beitragszeitraum Jänner 2019.
- ▶ Es werden vier Monate Zeitreise (Jänner - April 2019) durchlaufen, damit Aufrollungen für die Beitragszeiträume Jänner bis März 2019 getestet werden können.
- ▶ An einem Kalendertag werden zwei Tagesendverarbeitungen (= zwei Zeitreisetage aus dem Zeitraum Jänner - April 2019 im GKK-Test-System) durchgeführt
- ▶ Durchlaufzeit eines Testzyklus für vier Monate Zeitreise beträgt rund 6 Wochen

Wann und wo sind Kontrollen möglich?

- ▶ Die Bestätigung der Meldungsübermittlung durch ELDA erfolgt unmittelbar, wie im Echtbetrieb
- ▶ Übermittelte korrekte Versichertenmeldungen sind nach Durchführung der nächsten Tagesendverarbeitung gespeichert
 - ▶ Sie können über WEBEKU (Beschäftigtenstand) eingesehen werden
- ▶ Übermittelte Versichertenmeldungen, die einen Clearingfall auslösen, werden nach Durchführung der nächsten Tagesendverarbeitung
 - ▶ über ELDA zugestellt und/oder können in WEBEKU (Clearingfall - Suche) eingesehen/heruntergeladen werden
- ▶ Übermittelte mBGMs für alte Beitragszeiträume (bis zum Vormonat) sind nach Durchführung der nächsten Tagesendverarbeitung gespeichert
 - ▶ Sie können in WEBEKU (Kontoauszug) eingesehen werden
 - ▶ Durch die mBGM ausgelöste Änderungen der Tarifgruppe können in WEBEKU (Beschäftigtenstand) eingesehen werden
 - ▶ Clearingfälle werden über ELDA zugestellt und/oder können in WEBEKU (Clearingfall - Suche) eingesehen/heruntergeladen werden
- ▶ Übermittelte mBGMs für den aktuellen Beitragszeitraum oder zukünftige Beitragszeiträume sind erst nach Durchführung jener Tagesendverarbeitung, in der der Beitragszeitraum im System umgestellt wird, gespeichert.
 - ▶ Sie können erst dann in WEBEKU (Kontoauszug) eingesehen werden
 - ▶ Durch die mBGM ausgelöste Änderungen der Tarifgruppe können erst dann in WEBEKU (Beschäftigtenstand) eingesehen werden
 - ▶ Clearingfälle werden erst dann über ELDA zugestellt und/oder können in WEBEKU (Clearingfall - Suche) eingesehen/heruntergeladen werden
- ▶ Der Umstellungszeitpunkt des Beitragszeitraums ist im Testdrehbuch ersichtlich.

Testdrehbuch

Das Testdrehbuch für jeden Zyklus wird auf Basis des fachlichen Terminplans erstellt.

Durchführung am	VM/NM	Aktivität	Zeitreise-Datum
Montag, 14. Mai 2018	VM 7 Uhr	TEV und IEF- Abrechnungsjahr Umbuchungsliste	02.01.2019
Montag, 14. Mai 2018	VM	Eingaben, Monatsabschluss	03.01.2019
Montag, 14. Mai 2018	NM 13 Uhr	TEV	03.01.2019
Montag, 14. Mai 2018	NM	Kontrolltag/Eingaben	04.01.2019
Dienstag, 15. Mai 2018	VM 7 Uhr	TEV	04.01.2019
Dienstag, 15. Mai 2018	VM	Kontrolltag/Eingaben	24.01.2019
Dienstag, 15. Mai 2018	NM 13 Uhr	TEV	24.01.2019
Dienstag, 15. Mai 2018	NM	Kontrolltag/Eingaben	30.01.2019
Mittwoch, 16. Mai 2018	VM 7 Uhr	TEV und Abrechnung 12/17	30.01.2019
Mittwoch, 16. Mai 2018	VM	Kontrolltag/Eingaben	01.02.2019
Mittwoch, 16. Mai 2018	NM 13 Uhr	TEV	01.02.2019
Mittwoch, 16. Mai 2018	NM	Kontrolltag/Eingaben	04.02.2019
Donnerstag, 17. Mai 2018	VM 7 Uhr	TEV und Monatsabschluss	04.02.2019
Donnerstag, 17. Mai 2018	VM	Kontrolltag/Eingaben	05.02.2019
Donnerstag, 17. Mai 2018	NM 13 Uhr	TEV	05.02.2019
Donnerstag, 17. Mai 2018	NM	Kontrolltag/Eingaben	07.02.2019

Aktuelle Planung Stand Jänner 2018

- ▶ Ausschnitt Testdrehbuch Zyklus 1, erste Testdurchführungswoche
- ▶ Jedem Testtag sind zwei Zeitreisetage zugewiesen
- ▶ **Täglich zwei Testfenster** für mögliche Aktionen und einer Tagesendverarbeitung (TEV)
- ▶ **Testfenster VM (bis 12:59 Uhr):** Verarbeitung der Daten durch Tagesendverarbeitung um 13 Uhr
- ▶ **Testfenster NM (ab 13:00 Uhr):** Verarbeitung der Daten durch Tagesendverarbeitung am nächsten Werktag um 7 Uhr
- ▶ Laufzeit der TEV ca. 2 Stunden
- ▶ Testdrehbuch ist im geschlossenen Bereich der Kommunikationsplattform je Testzyklus verfügbar

Synthetische Teststammdaten

- ▶ Im Rahmen der Registrierung erhält jeder teilnehmende LSWH ein synthetisches Testdatenpaket. Dieses besteht aus
 - ▶ Beitragskonten, je nach Registrierung mit unterschiedlicher Anzahl an Beitragskonten:
 - ▶ GKK (Trägerschlüssel 14): 2 Beitragskonten (nur Selbstabrechner)
 - ▶ BVA (Trägerschlüssel 07): 4 Beitragskonten
 - ▶ VAEB (Trägerschlüssel 05): 6 Beitragskonten
 - ▶ 30 Versicherungsnummern, die sich nach Alter und Geschlecht verteilen

Alter	0-9	10-19	20-29	30-39	40-49	50-59	60-69
Anzahl	1	6	5	6	2	4	6

- ▶ Der Test erfolgt ausschließlich mit synthetischen Daten.
- ▶ Es gibt keine vorab angelegten Bewegungsdaten, Versicherungsverläufe und Kontoinformationen entstehen aus den Testfällen für den Testzeitraum 2019



Fragen?